



**RENDICONTO FINANZIARIO DECISIONALE - ANNO 2019**

CODICE	DENOMINAZIONE	ANNO FINANZIARIO 2019			ANNO FINANZIARIO 2018		
		Residui	Competenza (Accertamenti)	Cassa (Riscossioni)	Residui	Competenza (Accertamenti)	Cassa (Riscossioni)
	Avanzo di amministrazione presunto Fondo iniziale di cassa presunto		2.870.000,00	30.708.165,59		0,00	0,00
<b>1</b>	<b>CENTRO DI RESPONSABILITÀ 1 - CENTRO DI RESPONSABILITÀ GENERICO</b>						
1.1	TITOLO I - ENTRATE CORRENTI						
1.1.2	UNITA' PREVISIONALE 3 LIVELLO II - ENTRATE DERIVANTI DA						
1.1.2.1	CATEGORIA 1 - TRASFERIMENTI DA PARTE DELLO STATO	0,00	13.335.928,00	13.335.928,00	0,00	13.123.758,00	13.123.758,00
1.1.2.4	CATEGORIA 4 - TRASFERIMENTI DA PARTE DI ALTRI ENTI DEL	0,00	0,00	0,00	0,00	1.383,05	1.383,05
	<b>TOTALE</b>	<b>0,00</b>	<b>13.335.928,00</b>	<b>13.335.928,00</b>	<b>0,00</b>	<b>13.125.141,05</b>	<b>13.125.141,05</b>
1.1.3	UNITA' PREVISIONALE 3 LIVELLO III - ALTRE ENTRATE						
1.1.3.4	CATEGORIA 4 - ENTRATE NON CLASSIFICABILI IN ALTRE VOCI	0,00	163.374,34	163.374,34	0,00	184.832,07	184.832,07
	<b>TOTALE</b>	<b>0,00</b>	<b>163.374,34</b>	<b>163.374,34</b>	<b>0,00</b>	<b>184.832,07</b>	<b>184.832,07</b>
	<b>TOTALE ENTRATE CORRENTI CENTRO DI RESP. Centro di responsabilità generico</b>	<b>0,00</b>	<b>13.499.302,34</b>	<b>13.499.302,34</b>	<b>0,00</b>	<b>13.309.973,12</b>	<b>13.309.973,12</b>
	<b>TOTALE GENERALE ENTRATE CORRENTI</b>	<b>0,00</b>	<b>13.499.302,34</b>	<b>13.499.302,34</b>	<b>0,00</b>	<b>13.309.973,12</b>	<b>13.309.973,12</b>
<b>1</b>	<b>CENTRO DI RESPONSABILITÀ 1 - CENTRO DI RESPONSABILITÀ GENERICO</b>						
1.4	TITOLO IV - PARTITE DI GIRO						
1.4.1	UNITA' PREVISIONALE 3 LIVELLO I - ENTRATE AVENTI NATURA DI PARTITE						
1.4.1.1	CATEGORIA 1 - ENTRATI AVENTI NATURA DI PARTITE DI GIRO	0,00	675.117,84	675.117,84	0,00	664.990,07	664.990,07
	<b>TOTALE</b>	<b>0,00</b>	<b>675.117,84</b>	<b>675.117,84</b>	<b>0,00</b>	<b>664.990,07</b>	<b>664.990,07</b>
	<b>TOTALE ENTRATE PARTITE DI GIRO CENTRO DI RESP. Centro di responsabilità generico</b>	<b>0,00</b>	<b>675.117,84</b>	<b>675.117,84</b>	<b>0,00</b>	<b>664.990,07</b>	<b>664.990,07</b>
	<b>TOTALE GENERALE ENTRATE GESTIONI SPECIALI E PARTITE DI GIRO</b>	<b>0,00</b>	<b>675.117,84</b>	<b>675.117,84</b>	<b>0,00</b>	<b>664.990,07</b>	<b>664.990,07</b>



PARTE I ENTRATE


CODICE	DENOMINAZIONE	ANNO FINANZIARIO 2019			ANNO FINANZIARIO 2018		
		Residui	Competenza (Accertamenti)	Cassa (Riscossioni)	Residui	Competenza (Accertamenti)	Cassa (Riscossioni)
	Riepilogo dei titoli						
	Riepilogo dei titoli Centro di responsabilità amm.va "Centro di responsabilità						
	Titolo I	0,00	13.499.302,34	13.499.302,34	0,00	13.309.973,12	13.309.973,12
	Titolo IV	0,00	675.117,84	675.117,84	0,00	664.990,07	664.990,07
	Totale delle entrate Centro di responsabilità amm.va "Centro di responsabilità generico"	0,00	14.174.420,18	14.174.420,18	0,00	13.974.963,19	13.974.963,19
	Riepilogo delle entrate di tutti i Centri di responsabilità amm.va						
	Titolo I	0,00	13.499.302,34	13.499.302,34	0,00	13.309.973,12	13.309.973,12
	Titolo IV	0,00	675.117,84	675.117,84	0,00	664.990,07	664.990,07
	<b>TOTALE</b>	<b>0,00</b>	<b>14.174.420,18</b>	<b>14.174.420,18</b>	<b>0,00</b>	<b>13.974.963,19</b>	<b>13.974.963,19</b>
	Avanzo di amministrazione utilizzato		2.870.000,00			2.870.000,00	
	<b>TOTALE GENERALE DELLE ENTRATE</b>	<b>0,00</b>	<b>17.044.420,18</b>	<b>44.882.585,77</b>	<b>0,00</b>	<b>16.844.963,19</b>	<b>13.974.963,19</b>



## RENDICONTO FINANZIARIO DECISIONALE - ANNO 2019

## PARTE II SPESE

CODICE	DENOMINAZIONE	ANNO FINANZIARIO 2019			ANNO FINANZIARIO 2018		
		Residui	Competenza (Impegni)	Cassa (Pagamenti)	Residui	Competenza (Impegni)	Cassa (Pagamenti)
	Disavanzo di amministrazione presunto		0,00			0,00	
<b>1</b>	<b>CENTRO DI RESPONSABILITÀ 1 - CENTRO DI RESPONSABILITÀ GENERICO</b>						
<b>1.1</b>	<b>TITOLO I - SPESE CORRENTI</b>						
<b>1.1.1</b>	<b>UNITA' PREVISIONALE 3 LIVELLO I - FUNZIONAMENTO</b>						
1.1.1.1	CATEGORIA 1 - USCITE PER GLI ORGANI DELL'ENTE	17.125,01	221.975,34	205.423,74	47.029,92	231.420,80	237.945,57
1.1.1.2	CATEGORIA 2 - ONERI PER IL PERSONALE IN ATTIVITA' DI	11.395,59	122.494,83	120.333,76	40.051,23	111.261,52	106.476,31
1.1.1.3	CATEGORIA 3 - USCITE PER L'ACQUISTO DI BENI DI CONSUMO E	348.083,44	1.083.702,74	985.911,95	395.215,68	1.183.728,79	1.077.253,88
	<b>TOTALE</b>	<b>376.604,04</b>	<b>1.428.172,91</b>	<b>1.311.669,45</b>	<b>482.296,83</b>	<b>1.526.411,11</b>	<b>1.421.675,76</b>
<b>1.1.2</b>	<b>UNITA' PREVISIONALE 3 LIVELLO II - INTERVENTI DIVERSI</b>						
1.1.2.1	CATEGORIA 1 - USCITE PER PRESTAZIONI ISTITUZIONALI	995.567,35	8.080.730,48	7.168.709,80	2.222.664,49	7.231.094,44	7.002.349,70
1.1.2.3	CATEGORIA 3 - ONERI FINANZIARI	0,00	364,84	364,84	0,00	433,29	433,29
1.1.2.4	CATEGORIA 4 - ONERI TRIBUTARI	0,00	104.958,39	104.958,39	0,00	95.518,99	95.518,99
1.1.2.6	CATEGORIA 6 - USCITE NON CLASSIFICABILI IN ALTRE VOCI	0,00	0,00	0,00	0,00	0,00	0,00
	<b>TOTALE</b>	<b>995.567,35</b>	<b>8.186.053,71</b>	<b>7.274.033,03</b>	<b>2.222.664,49</b>	<b>7.327.046,72</b>	<b>7.098.301,98</b>
	<b>TOTALE USCITE CORRENTI CENTRO DI RESP. Centro di responsabilità generico</b>	<b>1.372.171,39</b>	<b>9.614.226,62</b>	<b>8.585.702,48</b>	<b>2.704.961,32</b>	<b>8.853.457,83</b>	<b>8.519.977,74</b>
	<b>TOTALE GENERALE USCITE CORRENTI</b>	<b>1.372.171,39</b>	<b>9.614.226,62</b>	<b>8.585.702,48</b>	<b>2.704.961,32</b>	<b>8.853.457,83</b>	<b>8.519.977,74</b>
<b>1</b>	<b>CENTRO DI RESPONSABILITÀ 1 - CENTRO DI RESPONSABILITÀ GENERICO</b>						
<b>1.2</b>	<b>TITOLO II - SPESE IN CONTO CAPITALE</b>						
<b>1.2.1</b>	<b>UNITA' PREVISIONALE 3 LIVELLO I - INVESTIMENTI</b>						
1.2.1.1	CATEGORIA 1 - ACQUISIZIONE DI BENI DI USO DUREVOLE ED	206.876,52	418.580,11	158.144,85	75.030,26	262.203,65	57.157,13
	<b>TOTALE</b>	<b>206.876,52</b>	<b>418.580,11</b>	<b>158.144,85</b>	<b>75.030,26</b>	<b>262.203,65</b>	<b>57.157,13</b>
	<b>TOTALE USCITE IN CONTO CAPITALE CENTRO DI RESP. Centro di responsabilità generico</b>	<b>206.876,52</b>	<b>418.580,11</b>	<b>158.144,85</b>	<b>75.030,26</b>	<b>262.203,65</b>	<b>57.157,13</b>



PARTE II SPESE

CODICE	DENOMINAZIONE	ANNO FINANZIARIO 2019			ANNO FINANZIARIO 2018		
		Residui	Competenza (Impegni)	Cassa (Pagamenti)	Residui	Competenza (Impegni)	Cassa (Pagamenti)
1	TOTALE GENERALE USCITE IN CONTO CAPITALE	206.876,52	418.580,11	158.144,85	75.030,26	262.203,65	57.157,13
1.4	CENTRO DI RESPONSABILITÀ 1 - CENTRO DI RESPONSABILITÀ GENERICO						
1.4.1	TITOLO IV - PARTITE DI GIRO	0,00	675.117,84	675.117,84	0,00	664.990,07	664.990,07
1.4.1.1	UNITA' PREVISIONALE 3 LIVELLO I - SPESE AVENTI NATURA DI PARTITE DI CATEGORIA 1 - USCITE AVENTI NATURA DI PARTITE DI GIRO	0,00	675.117,84	675.117,84	0,00	664.990,07	664.990,07
	TOTALE	0,00	675.117,84	675.117,84	0,00	664.990,07	664.990,07
	TOTALE USCITE PARTITE DI GIRO CENTRO DI RESP. Centro di responsabilità generico	0,00	675.117,84	675.117,84	0,00	664.990,07	664.990,07
	TOTALE GENERALE USCITE PER PARTITE DI GIRO E GESTIONI SPECIALI	0,00	675.117,84	675.117,84	0,00	664.990,07	664.990,07
	Riepilogo dei titoli						
	Riepilogo dei titoli Centro di responsabilità amm.va "Centro di responsabilità	1.372.171,39	9.614.226,62	8.585.702,48	2.704.961,32	8.853.457,83	8.519.977,74
	TITOLO I	206.876,52	418.580,11	158.144,85	75.030,26	262.203,65	57.157,13
	TITOLO II	0,00	675.117,84	675.117,84	0,00	664.990,07	664.990,07
	TITOLO IV	1.579.047,91	10.707.924,57	9.418.965,17	2.779.991,58	9.780.651,55	9.242.124,94
	Totale delle uscite Centro di responsabilità amm.va "Centro di responsabilità generico"	1.372.171,39	9.614.226,62	8.585.702,48	2.704.961,32	8.853.457,83	8.519.977,74
	Riepilogo delle uscite di tutti i Centri di responsabilità amm.va	206.876,52	418.580,11	158.144,85	75.030,26	262.203,65	57.157,13
	TITOLO I	0,00	675.117,84	675.117,84	0,00	664.990,07	664.990,07
	TITOLO II	1.579.047,91	10.707.924,57	9.418.965,17	2.779.991,58	9.780.651,55	9.242.124,94
	TITOLO IV	0,00	0,00	0,00	0,00	0,00	0,00
	TOTALE	1.579.047,91	10.707.924,57	9.418.965,17	2.779.991,58	9.780.651,55	9.242.124,94
	Disavanzo di amministrazione						
	TOTALE GENERALE DELLE SPESE	1.579.047,91	10.707.924,57	9.418.965,17	2.779.991,58	9.780.651,55	9.242.124,94

