


PARTE I ENTRATE

codice	Denominazione	Gestione di competenza										Gestione dei residui attivi				Gestione di cassa			Totale dei residui attivi al termine dell'esercizio (9+15)
		Previsioni		Somme accertate			Differenze in + (-) o in - (7-10) rispetto alle previsioni		Rischi	Rischi da riscuotere (14-15)	Totale (14+15)	Variazioni in + (-) o in - (16-17)	Previsioni	Riscossioni	Differenze in + (-) o in - (19-20) rispetto alle previsioni				
N.		Iniziali	Variazioni in aumento (+) o diminuzione (-)	Definitive (+5-6)	Riscosse	Rimaste da riscuotere (10-8)	Totale accertamenti (8+9)	Differenze in + (-) o in - (7-10) rispetto alle previsioni	Residui all'inizio dell'esercizio	Riscossi	Rimasti da riscuotere (14-15)	Totale (14+15)	Variazioni in + (-) o in - (16-17)	Previsioni	Riscossioni	Differenze in + (-) o in - (19-20) rispetto alle previsioni			
1-2	Avanzo di amministrazione presunto Fondo iniziale di cassa presunto	2.870.000,00	0,00	2.870.000,00	0,00	0,00	0,00	0,00	0,00	0,00	0,00	0,00	0,00	0,00	0,00	0,00			
1	CENTRO DI RESPONSABILITÀ 1 - CENTRO DI RESPONSABILITÀ GENERICO																		
1.1	TITOLO I - ENTRATE CORRENTI																		
1.1.2	UNITA' PREVISIONALE 3 LIVELLO II - ENTRATE DERIVANTI DA TRASFERIMENTI CORRENTI																		
1.1.2.1	CATEGORIA 1 - TRASFERIMENTI DA PARTE DELLO STATO																		
10	Entrate derivanti da trasferimenti da Ministero della Giustizia	13.335.928,00	0,00	13.335.928,00	13.335.928,00	0,00	13.335.928,00	0,00	0,00	0,00	0,00	0,00	0,00	13.335.928,00	13.335.928,00	0,00	0,00		
	TOTALE CATEGORIA 1 - TRASFERIMENTI DA PARTE DELLO STATO	13.335.928,00	0,00	13.335.928,00	13.335.928,00	0,00	13.335.928,00	0,00	0,00	0,00	0,00	0,00	0,00	13.335.928,00	13.335.928,00	0,00	0,00		
1.1.3	UNITA' PREVISIONALE 3 LIVELLO III - ALTRE ENTRATE																		
1.1.3.4	CATEGORIA 4 - ENTRATE NON CLASSIFICABILI IN ALTRE VOCI																		
15	Entrate diverse	0,00	32.644,70	32.644,70	163.374,34	0,00	163.374,34	130.729,64	0,00	0,00	0,00	0,00	0,00	32.644,70	163.374,34	130.729,64	0,00		
	TOTALE CATEGORIA 4 - ENTRATE NON CLASSIFICABILI IN ALTRE VOCI	0,00	32.644,70	32.644,70	163.374,34	0,00	163.374,34	130.729,64	0,00	0,00	0,00	0,00	0,00	32.644,70	163.374,34	130.729,64	0,00		
	TOTALE ENTRATE CORRENTI CENTRO DI RESP. Centro di responsabilità generico	13.335.928,00	32.644,70	13.368.572,70	13.499.302,34	0,00	13.499.302,34	130.729,64	0,00	0,00	0,00	0,00	0,00	13.368.572,70	13.499.302,34	130.729,64	0,00		
	TOTALE GENERALE ENTRATE CORRENTI	13.335.928,00	32.644,70	13.368.572,70	13.499.302,34	0,00	13.499.302,34	130.729,64	0,00	0,00	0,00	0,00	0,00	13.368.572,70	13.499.302,34	130.729,64	0,00		
1	CENTRO DI RESPONSABILITÀ 1 - CENTRO DI RESPONSABILITÀ GENERICO																		
1.4	TITOLO IV - PARTITE DI GIRO																		



PARTE I ENTRATE

codice N.	Denominazione	Gestione di competenza						Gestione dei residui attivi					Gestione di cassa			Totale dei residui attivi al termine dell'esercizio (9+15)	
		Previsioni iniziali 4	Previsioni Variazioni in aumento (7-4) o diminuzione (4-7) 5-6	Definitive (4+5-6) 7	Riscosse 8	Rimaste da riscuotere (10-8) 9	Totale accertamenti (8+9) 10	Differenze in + (10-7) o in - (7- 10) rispetto alle previsioni 11-12	Residui all'inizio dell'esercizio 13	Riscossi 14	Rimasti da riscuotere (16- 14) 15	Totali (14+15) 16	Variazioni in + (16-13) o in - (13- 16) 17-18	Previsioni 19	Riscossioni 20		Differenze in + (20-19) o in - (19- 20) rispetto alle previsioni 21-22
1-2	3																
1.4.1	UNITA' PREVISIONALE 3 LIVELLO I - ENTRATE AVENTI NATURA DI PARTITE DI GIRO																
1.4.1.1	CATEGORIA 1 - ENTRATI AVENTI NATURA DI PARTITE DI GIRO																
20	Recupero anticipazioni al cassiere Fondo Economico	10.000,00	0,00	10.000,00	0,00	0,00	0,00	0,00	0,00	0,00	0,00	0,00	10.000,00	0,00	-10.000,00	0,00	
30	Ritenute erariali sul compenso straordinario del personale (IRPEF)	70.000,00	0,00	70.000,00	29.611,76	0,00	29.611,76	0,00	0,00	0,00	0,00	0,00	70.000,00	29.611,76	-40.388,24	0,00	
45	Ritenute previdenziali sul compenso straordinario a carico del personale	12.000,00	0,00	12.000,00	8.460,00	0,00	8.460,00	0,00	0,00	0,00	0,00	0,00	12.000,00	8.460,00	-3.540,00	0,00	
46	Ritenute d'acconto e/o erariali sui compensi al Presidente e ai componenti del Comitato Direttivo	170.000,00	0,00	170.000,00	61.943,67	0,00	61.943,67	0,00	0,00	0,00	0,00	0,00	170.000,00	61.943,67	-108.056,33	0,00	
50	Ritenute d'acconto sui compensi erogati docenti scuola e professionisti	350.000,00	0,00	350.000,00	281.628,23	0,00	281.628,23	0,00	0,00	0,00	0,00	0,00	350.000,00	281.628,23	-68.371,77	0,00	
60	Ritenute previdenziali sui compensi erogati docenti scuola	20.000,00	0,00	20.000,00	4.210,10	0,00	4.210,10	0,00	0,00	0,00	0,00	0,00	20.000,00	4.210,10	-15.789,90	0,00	
70	Rit. IVA per Split Payment di carattere Istituzionale	600.000,00	0,00	600.000,00	289.284,06	0,00	289.284,06	0,00	0,00	0,00	0,00	0,00	600.000,00	289.284,06	-310.735,92	0,00	
	TOTALE CATEGORIA 1 - ENTRATI AVENTI NATURA DI PARTITE DI GIRO	1.232.000,00	0,00	1.232.000,00	675.117,84	0,00	675.117,84	0,00	0,00	0,00	0,00	0,00	1.232.000,00	675.117,84	-556.882,16	0,00	
	TOTALE ENTRATE PARTITE DI GIRO	1.232.000,00	0,00	1.232.000,00	675.117,84	0,00	675.117,84	0,00	0,00	0,00	0,00	0,00	1.232.000,00	675.117,84	-556.882,16	0,00	
	CENTRO DI RESP. Centro di responsabilità generico	1.232.000,00	0,00	1.232.000,00	675.117,84	0,00	675.117,84	0,00	0,00	0,00	0,00	0,00	1.232.000,00	675.117,84	-556.882,16	0,00	
	TOTALE GENERALE ENTRATE GESTIONI SPECIALI E PARTITE DI GIRO	1.232.000,00	0,00	1.232.000,00	675.117,84	0,00	675.117,84	0,00	0,00	0,00	0,00	0,00	1.232.000,00	675.117,84	-556.882,16	0,00	
	Riepilogo dei titoli																
	Riepilogo dei titoli Centro di responsabilità amm.va "Centro di responsabilità generico"	13.335.928,00	32.644,70	13.368.572,70	13.499.302,34	0,00	13.499.302,34	0,00	0,00	0,00	0,00	0,00	13.368.572,70	13.499.302,34	130.729,64	0,00	
	Titolo I	1.232.000,00	0,00	1.232.000,00	675.117,84	0,00	675.117,84	0,00	0,00	0,00	0,00	0,00	1.232.000,00	675.117,84	-556.882,16	0,00	
	Titolo IV	14.567.928,00	32.644,70	14.600.572,70	14.174.420,18	0,00	14.174.420,18	0,00	0,00	0,00	0,00	0,00	14.600.572,70	14.174.420,18	130.729,64	0,00	
	Totale delle entrate Centro di responsabilità amm.va "Centro di responsabilità generico"	14.567.928,00	32.644,70	14.600.572,70	14.174.420,18	0,00	14.174.420,18	0,00	0,00	0,00	0,00	0,00	14.600.572,70	14.174.420,18	130.729,64	0,00	
	Riepilogo delle entrate di tutti i Centri di responsabilità amm.va	13.335.928,00	32.644,70	13.368.572,70	13.499.302,34	0,00	13.499.302,34	0,00	0,00	0,00	0,00	0,00	13.368.572,70	13.499.302,34	130.729,64	0,00	
	Titolo I	1.232.000,00	0,00	1.232.000,00	675.117,84	0,00	675.117,84	0,00	0,00	0,00	0,00	0,00	1.232.000,00	675.117,84	-556.882,16	0,00	
	Titolo IV	14.567.928,00	32.644,70	14.600.572,70	14.174.420,18	0,00	14.174.420,18	0,00	0,00	0,00	0,00	0,00	14.600.572,70	14.174.420,18	130.729,64	0,00	
	TOTALE	17.437.928,00	32.644,70	17.470.572,70	14.174.420,18	0,00	14.174.420,18	0,00	0,00	0,00	0,00	0,00	17.470.572,70	14.174.420,18	30.838.895,23	0,00	
	TOTALE GENERALE DELLE ENTRATE	17.437.928,00	32.644,70	17.470.572,70	14.174.420,18	0,00	14.174.420,18	0,00	0,00	0,00	0,00	0,00	17.470.572,70	14.174.420,18	30.838.895,23	0,00	

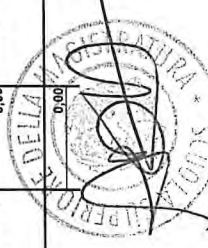


PARTE II SPESE

codice	Denominazione	Gestione di competenza						Gestione dei residui passivi				Gestione di cassa			Totale dei residui passivi al termine dell'esercizio (9+15)		
		Previsioni		Somme impegnate		Differenze in + (10-7) o in - (7-10) rispetto alle previsioni	Residui all'inizio dell'esercizio	Pagati	Rimasti da pagare (16-14)	Totali (14+15)	Variazioni in + (16-13) o in - (13-16)	Previsioni	Pagamenti	Differenze in + (20-19) o in - (19-20) rispetto alle previsioni			
		Iniziali	Variazioni in aumento (7-4) o diminuzione (4-7)	Definitive (4+5-6)	Pagate											Rimaste da pagare (10-6)	Totale impegni (6+9)
N.		4	5-6	7	8	9	10	11-12	13	14	15	16	17-18	19	20	21-22	23
1-2	Disavanzo di amministrazione presunto		0,00	0,00											20	21-22	23
1	CENTRO DI RESPONSABILITÀ 1 - CENTRO DI RESPONSABILITÀ GENERICO																
1.1	TITOLO I - SPESE CORRENTI																
1.1.1	UNITA' PREVISIONALE 3 LIVELLO I - FUNZIONAMENTO																
1.1.1.1	CATEGORIA 1 - USCITE PER GLI ORGANI DELL'ENTE																
10	Compensi al Presidente e ai componenti del Comitato Direttivo	240.000,00	0,00	240.000,00	143.000,00	31.000,01	174.000,01	-65.999,99	15.000,01	15.000,01	0,00	15.000,01	0,00	251.000,00	156.000,01	-92.999,99	31.000,01
11	Compenso al Revisore dei Conti	10.800,00	0,00	10.800,00	10.800,00	0,00	10.800,00	0,00	0,00	0,00	0,00	0,00	0,00	10.800,00	10.800,00	0,00	0,00
30	Rimborso spese agli Organi dell'Ente	120.000,00	0,00	120.000,00	34.498,73	2.676,60	37.175,33	-82.824,67	2.125,00	2.125,00	0,00	2.125,00	0,00	141.140,34	36.823,73	-104.516,61	2.676,60
	TOTALE CATEGORIA 1 - USCITE PER GLI ORGANI DELL'ENTE	370.800,00	0,00	370.800,00	188.298,73	33.676,61	221.975,34	-148.824,66	17.125,01	17.125,01	0,00	17.125,01	0,00	402.340,34	205.423,74	-197.516,60	33.676,61
1.1.1.2	CATEGORIA 2 - ONERI PER IL PERSONALE IN ATTIVITA' DI SERVIZIO																
40	Compensi straordinari personale assegnato	120.000,00	0,00	120.000,00	83.577,32	13.556,66	97.133,98	-22.866,02	8.762,22	8.762,22	0,00	8.762,22	0,00	133.921,24	92.339,54	-41.581,70	13.556,66
50	Oneri previdenziali e assistenziali a carico dell'ente sui compensi al personale assegnato	38.000,00	0,00	38.000,00	22.259,09	0,00	22.259,09	-15.740,81	0,00	0,00	0,00	0,00	0,00	38.000,00	22.259,09	-15.740,91	0,00
60	Rimborso spese di trasferta al personale	6.000,00	0,00	6.000,00	2.048,76	0,00	2.048,76	-3.951,24	183,37	183,37	0,00	183,37	0,00	9.656,23	2.232,13	-7.426,10	0,00
70	Spese formazione personale	50.000,00	0,00	50.000,00	1.053,00	0,00	1.053,00	-46.947,00	2.450,00	2.450,00	0,00	2.450,00	0,00	50.000,00	3.503,00	-46.497,00	0,00
71	Trattamento accessorio al Personale	100.000,00	0,00	100.000,00	0,00	0,00	0,00	-100.000,00	0,00	0,00	0,00	0,00	0,00	100.000,00	0,00	-100.000,00	0,00
	TOTALE CATEGORIA 2 - ONERI PER IL PERSONALE IN ATTIVITA' DI SERVIZIO	314.000,00	0,00	314.000,00	108.938,17	13.556,66	122.494,83	-191.805,17	11.395,69	11.395,69	0,00	11.395,69	0,00	331.679,47	120.333,76	-211.245,71	13.556,66
1.1.1.3	CATEGORIA 3 - USCITE PER L'ACQUISTO DI BENI DI CONSUMO E DI SERVIZI																
80	Canoni di noleggio	100.000,00	2.070,00	102.070,00	88.991,91	3.559,53	93.551,44	-6.518,56	6.563,54	4.913,54	1.650,00	6.563,54	0,00	108.899,87	94.905,45	-14.984,42	5.209,53
90	Spese per l'acquisto di giornali, riviste, periodici, raccolte di legislazione e giurisprudenza	20.000,00	0,00	20.000,00	0,00	0,00	0,00	-20.000,00	0,00	0,00	0,00	0,00	0,00	20.000,00	0,00	-20.000,00	0,00
100	Beni di consumo	85.000,00	0,00	85.000,00	35.684,09	23.789,70	59.473,79	-25.526,21	525,22	525,22	0,00	525,22	0,00	95.500,00	36.209,31	-59.290,69	23.789,70
110	Spese per canoni e utenze	800.000,00	0,00	800.000,00	456.044,04	60.233,95	516.277,99	-283.722,01	28.786,47	28.786,47	0,00	28.786,47	0,00	885.405,04	484.830,51	-398.574,53	60.233,95
120	Spese per materiali e utenze	100.000,00	20.000,00	120.000,00	83.226,77	13.637,31	108.864,08	-13.135,92	6.232,68	6.232,68	0,00	6.232,68	0,00	131.501,64	99.459,45	-32.042,19	13.637,31
130	Spese telegrafiche e postali e servizi amministrativi	25.000,00	0,00	25.000,00	3.964,33	1.620,10	5.584,43	-16.215,57	8.934,93	5.464,69	3.470,04	8.934,93	0,00	34.311,79	9.429,22	-24.882,57	5.290,14
140	Spese di rappresentanza	10.000,00	0,00	10.000,00	244,00	0,00	244,00	-6.756,00	0,00	0,00	0,00	0,00	0,00	30.000,00	244,00	-6.756,00	0,00
150	Premi di assicurazioni diverse	30.000,00	0,00	30.000,00	0,00	0,00	0,00	-30.000,00	1.000,00	1.000,00	0,00	1.000,00	0,00	30.000,00	1.000,00	-29.000,00	0,00
160	Spese manutenzione ordinaria	300.000,00	0,00	300.000,00	18.046,09	15.755,64	33.801,73	-266.196,27	35.398,11	28.426,47	6.962,64	35.398,11	0,00	335.482,15	46.474,56	-289.007,59	22.716,28
162	Spese manutenzione straordinaria	550.000,00	0,00	550.000,00	172.809,73	84.327,41	257.137,14	-282.862,86	229.464,99	36.832,80	190.632,19	229.464,99	0,00	787.439,60	211.642,53	-575.797,07	284.959,60
171	Spese per formazione internazionale (fino al 2018)	0,00	0,00	0,00	0,00	0,00	0,00	0,00	31.185,14	1.232,22	29.952,92	31.185,14	0,00	56.087,72	1.232,22	-56.855,50	29.952,92
172	Gestione e Manutenzione Automezzi	5.000,00	0,00	5.000,00	483,34	82,80	566,14	-4.433,96	1,36	1,36	0,00	1,36	0,00	5.016,21	484,70	-4.531,51	82,80
	TOTALE CATEGORIA 3 - USCITE PER L'ACQUISTO DI BENI DI CONSUMO E DI	2.025.000,00	22.070,00	2.047.070,00	870.496,30	213.206,44	1.083.702,74	-963.387,26	348.083,44	116.416,66	232.667,78	348.083,44	0,00	2.500.644,02	985.911,95	-1.514.732,07	445.674,23


PARTE II SPESE

codice	Denominazione	Gestione di competenza										Gestione dei residui passivi				Gestione di cassa			Totale dei residui passivi al termine dell'esercizio (9+15)
		Previsioni		Somme impegnate		Differenze in + (10-7) o in - (7-10) rispetto alle previsioni	Residui all'inizio dell'esercizio	Pagati	Rimasti da pagare (16-14)	Totali (14+15)	Variazioni in + (16-13) o in - (13-16)	Previsioni	Pagamenti	Differenze in + (20-19) o in - (19-20) rispetto alle previsioni					
		Iniziali	Variazioni in aumento (7-4) o diminuzione (4-7)	Definitive (4+5-9)	Pagate										Rimaste da pagare (10-8)	Totale impegni (6+9)	13	14	
N.	3	4	5-6	7	8	9	10	11-12	13	14	15	16	17-18	19	20	21-22	23		
1-2	SERVIZI																		
1.1.2	UNITA' PREVISIONALE 3 LIVELLO II - INTERVENTI DIVERSI																		
1.1.2.1	CATEGORIA 1 - USCITE PER PRESTAZIONI ISTITUZIONALI																		
180	Compensi docenti ed esperti formatori	850.000,00	0,00	850.000,00	586.376,50	262.178,63	848.555,13	-1.444,87	385.796,88	166.813,76	218.883,12	365.796,88	0,00	1.263.008,63	753.190,26	-509.818,37	481.161,75		
182	INPS 2/3 su compensi docenti	30.000,00	0,00	30.000,00	8.420,20	0,00	8.420,20	-21.579,80	0,00	0,00	0,00	0,00	0,00	30.000,00	8.420,20	-21.579,80	0,00		
190	Spese per trasferte	6.500.000,00	-15.683,39	6.484.316,61	4.446.884,78	909.369,50	5.356.054,28	-1.128.262,33	407.195,84	161.824,17	245.371,67	407.195,84	0,00	8.609.000,59	4.608.508,95	-4.608.508,95	1.154.741,17		
181	Servizi di ristorazione	1.229.128,00	0,00	1.229.128,00	884.091,47	171.709,52	1.055.800,99	-173.327,01	119.332,73	108.215,91	13.116,82	119.332,73	0,00	1.526.364,20	990.307,38	-536.056,82	184.826,34		
182	Formazione decentrata	950.000,00	8.669,47	958.669,47	440.939,01	16.364,49	457.303,50	-501.365,97	44.862,47	44.521,41	341,06	44.862,47	0,00	958.669,47	485.460,42	-473.209,05	16.705,55		
193	Spese per formazione internazionale	120.000,00	17.588,62	137.588,62	27.231,08	17.588,62	44.819,70	-92.768,82	0,00	0,00	0,00	0,00	0,00	168.773,76	27.231,08	-141.542,68	17.588,62		
194	Spese di interpretariato e traduzioni	25.000,00	0,00	25.000,00	10.856,90	0,00	10.856,90	-14.143,10	0,00	0,00	0,00	0,00	0,00	26.073,80	10.856,90	-15.216,70	0,00		
200	Spese di trasporto da e verso Scuola Villa di Castelnuovi	215.000,00	0,00	215.000,00	120.823,00	14.212,00	134.835,00	-80.185,00	18.718,70	18.718,70	0,00	18.718,70	0,00	271.891,59	139.341,70	-132.349,89	14.212,00		
210	Spese trasferte agenzie di viaggi	200.000,00	0,00	200.000,00	143.965,59	20.119,19	164.084,78	-35.915,22	19.660,73	1.427,32	18.233,41	19.660,73	0,00	335.616,81	145.392,91	-190.223,90	38.352,60		
212	Iniziativa di studio e di ricerca	100.000,00	0,00	100.000,00	0,00	0,00	0,00	-100.000,00	0,00	0,00	0,00	0,00	0,00	100.000,00	0,00	-100.000,00	0,00		
	TOTALE CATEGORIA 1 - USCITE PER PRESTAZIONI ISTITUZIONALI	10.219.128,00	26.285,09	10.229.702,70	6.689.188,53	1.411.541,95	8.080.730,46	-2.148.972,22	995.567,35	495.521,27	496.046,08	995.567,35	0,00	13.285.198,65	7.168.709,80	-6.120.488,85	1.907.688,03		
1.1.2.3	CATEGORIA 3 - ONERI FINANZIARI																		
151	Spese dovute a sanzioni	2.000,00	0,00	2.000,00	364,84	0,00	364,84	-1.635,16	0,00	0,00	0,00	0,00	0,00	2.000,00	364,84	-1.635,16	0,00		
	TOTALE CATEGORIA 3 - ONERI FINANZIARI	2.000,00	0,00	2.000,00	364,84	0,00	364,84	-1.635,16	0,00	0,00	0,00	0,00	0,00	2.000,00	364,84	-1.635,16	0,00		
1.1.2.4	CATEGORIA 4 - ONERI TRIBUTARI																		
213	Oneri IRAP su Compensi Organi dell'Ente	30.000,00	0,00	30.000,00	12.027,50	0,00	12.027,50	-17.972,50	0,00	0,00	0,00	0,00	0,00	30.000,00	12.027,50	-17.972,50	0,00		
214	Oneri IRAP su trattamento accessorio personale	17.000,00	0,00	17.000,00	7.848,88	0,00	7.848,88	-9.151,12	0,00	0,00	0,00	0,00	0,00	17.000,00	7.848,88	-9.151,12	0,00		
215	Oneri IRAP su compensi docenti ed esperti formatori	70.000,00	0,00	70.000,00	58.220,01	0,00	58.220,01	-11.779,99	0,00	0,00	0,00	0,00	0,00	70.000,00	58.220,01	-11.779,99	0,00		
216	Tassa di Circolazione	3.000,00	0,00	3.000,00	0,00	0,00	0,00	-3.000,00	0,00	0,00	0,00	0,00	0,00	3.000,00	0,00	-3.000,00	0,00		
217	Tassa e/o Tariffa smaltimento rifiuti urbani	35.000,00	0,00	35.000,00	26.862,00	0,00	26.862,00	-8.138,00	0,00	0,00	0,00	0,00	0,00	35.000,00	26.862,00	-8.138,00	0,00		
	TOTALE CATEGORIA 4 - ONERI TRIBUTARI	155.000,00	0,00	155.000,00	104.958,39	0,00	104.958,39	-50.041,61	0,00	0,00	0,00	0,00	0,00	155.000,00	104.958,39	-50.041,61	0,00		
1.1.2.6	CATEGORIA 6 - USCITE NON CLASSIFICABILI IN ALTRE VOCI																		
220	Fondo di Riserva	250.000,00	0,00	250.000,00	0,00	0,00	0,00	-250.000,00	0,00	0,00	0,00	0,00	0,00	250.000,00	0,00	-250.000,00	0,00		
	TOTALE CATEGORIA 6 - USCITE NON CLASSIFICABILI IN ALTRE VOCI	250.000,00	0,00	250.000,00	0,00	0,00	0,00	-250.000,00	0,00	0,00	0,00	0,00	0,00	250.000,00	0,00	-250.000,00	0,00		
	TOTALE USCITE CORRENTI CENTRO DI RESP. Centro di responsabilita' generico	13.335.928,00	48.328,09	13.368.572,70	7.942.244,56	1.871.981,66	9.614.226,62	-3.754.346,06	1.372.171,39	643.457,52	728.713,87	1.372.171,39	0,00	16.331.362,48	8.585.702,46	-8.345.660,00	2.400.895,53		
			48.328,09										0,00						



PARTE II SPESE

codice	Denominazione	Gestione di competenza						Gestione dei residui passivi					Gestione di cassa			Totale dei residui passivi al termine dell'esercizio (9+15)			
		Previsioni		Somme impegnate		Differenze in + (10-7) o in - (-) rispetto alle previsioni	Residui all'inizio dell'esercizio	Pagati	Rimasti da pagare (16-14)	Totali (14+15)	Variazioni in + (16-13) o in - (13-16)	Previsioni	Pagamenti	Differenze in + (20-19) o in - (-) rispetto alle previsioni					
N.	Iniziali	Variazioni in aumento (7-4) o diminuzione (4-7)	Definitive (4+5-6)	Pagate	Rimaste da pagare (10-8)										Totale impegni (6+8)	8	9	10	11-12
1-2	3	13.335.928,00	-15.683,39	13.358.572,70	7.942.244,96	1.671.981,66	9.614.226,62			-3.754.346,06	1.372.171,39	643.457,52	728.713,97	1.372.171,39	0,00	16.931.362,48	8.585.702,48	21-22	2.400.695,53
1	TOTALE GENERALE USCITE CORRENTI																		
1.2	CENTRO DI RESPONSABILITÀ 1 - CENTRO DI RESPONSABILITÀ GENERICO																		
1.2	TITOLO II - SPESE IN CONTO CAPITALE																		
1.2.1	UNITA' PREVISIONALE 3 LIVELLO I - INVESTIMENTI																		
1.2.1.1	CATEGORIA 1 - ACQUISIZIONE DI BENI DI USO DUREVOLE ED OPERE IMMOBILIARI																		
230	Manutenzione straordinaria immobili	1.500.000,00	0,00	1.500.000,00	0,00	0,00	0,00	0,00	0,00	-1.500.000,00	0,00	0,00	0,00	0,00	1.536.600,00	0,00	-1.536.600,00	0,00	
240	Spese per mobili e arredi	400.000,00	0,00	400.000,00	27.320,45	0,00	27.320,45	0,00	27.320,45	-372.679,55	53.832,50	52.563,70	1.268,80	53.832,50	417.385,00	79.884,15	-337.500,85	1.268,80	
241	Impianti e macchinari	200.000,00	0,00	200.000,00	11.128,41	16.740,79	27.869,20	-172.130,80	47.590,00	-172.130,80	47.590,00	47.590,00	0,00	47.590,00	248.129,00	58.708,41	-189.420,59	16.740,79	
242	Spese per hardware	400.000,00	0,00	400.000,00	18.893,49	71.008,14	89.901,63	-310.098,37	99.437,22	-310.098,37	99.437,22	0,00	99.437,22	99.437,22	400.333,98	18.893,49	-381.440,49	170.445,36	
243	Acquisizione software	370.000,00	0,00	370.000,00	0,00	273.486,83	273.486,83	-98.511,17	6.026,80	-98.511,17	6.026,80	658,80	5.368,00	6.026,80	376.026,80	658,80	-375.368,00	278.656,83	
	TOTALE CATEGORIA 1 - ACQUISIZIONE DI BENI DI USO DUREVOLE ED OPERE IMMOBILIARI	2.870.000,00	0,00	2.870.000,00	57.342,35	361.237,76	418.580,11	-2.451.419,89	206.876,52	-2.451.419,89	206.876,52	100.802,50	106.074,02	206.876,52	2.978.474,76	158.144,85	-2.820.329,93	0,00	467.311,78
	TOTALE USCITE IN CONTO CAPITALE CENTRO DI RESP. Centro di responsabilità generico	2.870.000,00	0,00	2.870.000,00	57.342,35	361.237,76	418.580,11	-2.451.419,89	206.876,52	-2.451.419,89	206.876,52	100.802,50	106.074,02	206.876,52	2.978.474,76	158.144,85	-2.820.329,93	0,00	467.311,78
	TOTALE GENERALE USCITE IN CONTO CAPITALE	2.870.000,00	0,00	2.870.000,00	57.342,35	361.237,76	418.580,11	-2.451.419,89	206.876,52	-2.451.419,89	206.876,52	100.802,50	106.074,02	206.876,52	2.978.474,76	158.144,85	-2.820.329,93	0,00	467.311,78
1	CENTRO DI RESPONSABILITÀ 1 - CENTRO DI RESPONSABILITÀ GENERICO																		
1.4	TITOLO IV - PARTITE DI GIRO																		
1.4.1	UNITA' PREVISIONALE 3 LIVELLO I - SPESE AVVENTI NATURA DI PARTITE DI GIRO																		
1.4.1.1	CATEGORIA 1 - USCITE AVVENTI NATURA DI PARTITE DI GIRO																		
250	Anticipazioni al cassiere per le piccole spese (fondo economale)	10.000,00	0,00	10.000,00	0,00	0,00	0,00	-10.000,00	0,00	-10.000,00	0,00	0,00	0,00	0,00	10.000,00	0,00	-10.000,00	0,00	
260	Ritenute erariali sul compenso straordinario del personale (IRPEF)	70.000,00	0,00	70.000,00	29.611,76	0,00	29.611,76	-40.388,24	0,00	-40.388,24	0,00	0,00	0,00	0,00	70.000,00	29.611,76	-40.388,24	0,00	
265	Ritenute previdenziali sul compenso straordinario a carico del personale	12.000,00	0,00	12.000,00	8.460,00	0,00	8.460,00	-3.540,00	0,00	-3.540,00	0,00	0,00	0,00	0,00	12.000,00	8.460,00	-3.540,00	0,00	
270	Ritenute d'acconto ero erariali sui compensi al Presidente e ai componenti del Comitato Direttivo	170.000,00	0,00	170.000,00	61.943,67	0,00	61.943,67	-108.056,33	0,00	-108.056,33	0,00	0,00	0,00	0,00	170.000,00	61.943,67	-108.056,33	0,00	
280	Ritenute d'acconto su compensi erogati docenti scuola e	350.000,00	0,00	350.000,00	281.628,23	0,00	281.628,23	-68.371,77	0,00	-68.371,77	0,00	0,00	0,00	0,00	350.000,00	281.628,23	-68.371,77	0,00	



RENDICONTO FINANZIARIO GESTIONALE - ANNO 2019

PARTE II SPESE

codice	Denominazione	Gestione di competenza										Gestione dei residui passivi					Gestione di cassa			Totale dei residui passivi al termine dell'esercizio (9+15)
		Previsioni		Somme impegnate			Differenze in + (-)		Residui all'inizio dell'esercizio	Pagati	Rimasti da pagare (16-14)	Totali (14+15)	Variazioni in + (-) (18-13) o in - (19-16)	Previsioni	Pagamenti	Differenze in + (-) (20-19) o in - (19-20) rispetto alle previsioni				
		iniziali	Variazioni in aumento (+) o diminuzione (-)	Definitive (4+5-6)	Pagate	Rimaste da pagare (10-8)	Totale impegni (9+9)	(10-7) o in - (7-10) rispetto alle previsioni									(11-12)	(13)	(14)	
1-2	3	4	5-6	7	8	9	10	11-12	13	14	15	16	17-18	19	20	21-22	23			
290	professionisti	20.000,00	0,00	20.000,00	4.210,10	0,00	4.210,10	-15.789,90	0,00	0,00	0,00	0,00	0,00	20.000,00	4.210,10	-15.789,90	0,00			
300	Ritenute previdenziali su compensi erogati docenti scuola	600.000,00	0,00	600.000,00	289.284,08	0,00	289.284,08	-310.735,92	0,00	0,00	0,00	0,00	0,00	600.000,00	289.284,08	-310.735,92	0,00			
	Vers. IVA per Split Payments di carattere istituzionale	1.232.000,00	0,00	1.232.000,00	875.117,84	0,00	875.117,84	-556.882,16	0,00	0,00	0,00	0,00	0,00	1.232.000,00	875.117,84	-556.882,16	0,00			
	TOTALE CATEGORIA 1 - USCITE AVENTI NATURA DI PARTITE DI GIRO	1.232.000,00	0,00	1.232.000,00	675.117,84	0,00	675.117,84	-556.882,16	0,00	0,00	0,00	0,00	0,00	1.232.000,00	675.117,84	-556.882,16	0,00			
	TOTALE USCITE PARTITE DI GIRO CENTRO DI RESP. Centro di responsabilità generico	1.232.000,00	0,00	1.232.000,00	675.117,84	0,00	675.117,84	-556.882,16	0,00	0,00	0,00	0,00	0,00	1.232.000,00	675.117,84	-556.882,16	0,00			
	TOTALE GENERALE USCITE PER PARTITE DI GIRO E GESTIONI SPECIALI	1.232.000,00	0,00	1.232.000,00	675.117,84	0,00	675.117,84	-556.882,16	0,00	0,00	0,00	0,00	0,00	1.232.000,00	675.117,84	-556.882,16	0,00			
	Riepilogo dei titoli																			
	Riepilogo dei titoli Centro di responsabilità amm.va "Centro di responsabilità generico"	13.335.928,00	32.644,70	13.368.572,70	7.942.244,98	1.671.981,86	9.614.226,82	-3.754.346,08	1.372.171,39	643.457,52	728.713,87	1.372.171,39	0,00	16.931.362,48	8.585.702,48	-8.345.660,00	2.400.695,53			
	Titolo I	2.870.000,00	0,00	2.870.000,00	57.342,35	361.237,76	418.580,11	-2.451.419,89	206.876,52	100.802,50	106.074,02	206.876,52	0,00	2.978.474,78	156.144,85	-2.820.329,93	467.311,78			
	Titolo II	1.232.000,00	0,00	1.232.000,00	675.117,84	0,00	675.117,84	-556.882,16	0,00	0,00	0,00	0,00	0,00	1.232.000,00	675.117,84	-556.882,16	0,00			
	Titolo IV	17.437.928,00	32.644,70	17.470.572,70	8.674.706,15	2.033.219,42	10.707.924,57	-6.762.648,13	1.579.047,91	744.260,02	834.787,89	1.579.047,91	0,00	21.141.837,26	9.418.965,17	-11.722.872,09	2.868.007,31			
	Totale delle uscite Centro di responsabilità amm.va "Centro di responsabilità generico"	13.335.928,00	32.644,70	13.368.572,70	7.942.244,98	1.671.981,86	9.614.226,82	-3.754.346,08	1.372.171,39	643.457,52	728.713,87	1.372.171,39	0,00	16.931.362,48	8.585.702,48	-8.345.660,00	2.400.695,53			
	Riepilogo delle uscite di tutti i Centri di responsabilità amm.va	2.870.000,00	0,00	2.870.000,00	57.342,35	361.237,76	418.580,11	-2.451.419,89	206.876,52	100.802,50	106.074,02	206.876,52	0,00	2.978.474,78	156.144,85	-2.820.329,93	467.311,78			
	Titolo I	1.232.000,00	0,00	1.232.000,00	675.117,84	0,00	675.117,84	-556.882,16	0,00	0,00	0,00	0,00	0,00	1.232.000,00	675.117,84	-556.882,16	0,00			
	Titolo II	17.437.928,00	32.644,70	17.470.572,70	8.674.706,15	2.033.219,42	10.707.924,57	-6.762.648,13	1.579.047,91	744.260,02	834.787,89	1.579.047,91	0,00	21.141.837,26	9.418.965,17	-11.722.872,09	2.868.007,31			
	Titolo IV	17.437.928,00	32.644,70	17.470.572,70	8.674.706,15	2.033.219,42	10.707.924,57	-6.762.648,13	1.579.047,91	744.260,02	834.787,89	1.579.047,91	0,00	21.141.837,26	9.418.965,17	-11.722.872,09	2.868.007,31			
	TOTALE GENERALE DELLE SPESE	17.437.928,00	32.644,70	17.470.572,70	8.674.706,15	2.033.219,42	10.707.924,57	-6.762.648,13	1.579.047,91	744.260,02	834.787,89	1.579.047,91	0,00	21.141.837,26	9.418.965,17	-11.722.872,09	2.868.007,31			

