

PREVENTIVO FINANZIARIO DECISIONALE

PARTE I ENTRATE


CODICE	DENOMINAZIONE	ANNO FINANZIARIO 2019			ANNO FINANZIARIO 2018		
		Residui presunti alla fine dell'anno in corso (Iniziali anno 2019)	Previsioni di competenza	Previsioni di cassa	Residui iniziali dell'anno 2018	Previsioni definitive di competenza	Previsioni definitive di cassa
	Avanzo di amministrazione presunto		28.097.188,19			23.195.335,76	
	Fondo iniziale di cassa presunto			32.285.684,50			25.975.327,34
1	CENTRO DI RESPONSABILITÀ 1 - CENTRO DI RESPONSABILITÀ GENERICO						
1.1	TITOLO I - ENTRATE CORRENTI						
1.1.2	UNITA' PREVISIONALE 3 LIVELLO II - ENTRATE DERIVANTI DA TRASFERIMENTI CORRENTI						
1.1.2.1	CATEGORIA 1 - TRASFERIMENTI DA PARTE DELLO STATO	0,00	13.335.928,00	13.335.928,00	0,00	13.123.758,00	13.123.758,00
1.1.2.4	CATEGORIA 4 - TRASFERIMENTI DA PARTE DI ALTRI ENTI DEL SETTORE PUBBLICO	0,00	0,00	0,00	0,00	1.383,05	1.383,05
	Totale	0,00	13.335.928,00	13.335.928,00	0,00	13.125.141,05	13.125.141,05
1.1.3	UNITA' PREVISIONALE 3 LIVELLO III - ALTRE ENTRATE						
1.1.3.4	CATEGORIA 4 - ENTRATE NON CLASSIFICABILI IN ALTRE VOCI	0,00	0,00	0,00	0,00	42.759,76	42.759,76
	Totale	0,00	0,00	0,00	0,00	42.759,76	42.759,76
	TOTALE ENTRATE CORRENTI CENTRO DI RESP. Centro di responsabilità generico	0,00	13.335.928,00	13.335.928,00	0,00	13.167.900,81	13.167.900,81
	TOTALE GENERALE ENTRATE CORRENTI	0,00	13.335.928,00	13.335.928,00	0,00	13.167.900,81	13.167.900,81
	TOTALE GENERALE ENTRATE IN CONTO CAPITALE	0,00	0,00	0,00	0,00	0,00	0,00
1	CENTRO DI RESPONSABILITÀ 1 - CENTRO DI RESPONSABILITÀ GENERICO						
1.4	TITOLO IV - PARTITE DI GIRO						



PREVENTIVO FINANZIARIO DECISIONALE

PARTE I ENTRATE

CODICE	DENOMINAZIONE	ANNO FINANZIARIO 2019			ANNO FINANZIARIO 2018		
		Residui presunti alla fine dell'anno in corso (Iniziali anno 2019)	Previsioni di competenza	Previsioni di cassa	Residui Iniziali dell'anno 2018	Previsioni definitive di competenza	Previsioni definitive di cassa
1.4.1	UNITA' PREVISIONALE 3 LIVELLO I - ENTRATE AVENTI NATURA DI PARTITE DI GIRO						
1.4.1.1	CATEGORIA 1 - ENTRATI AVENTI NATURA DI PARTITE DI GIRO	0,00	1.232.000,00	1.232.000,00	0,00	1.237.000,00	1.237.014,55
	Totale	0,00	1.232.000,00	1.232.000,00	0,00	1.237.000,00	1.237.014,55
	TOTALE ENTRATE PER PARTITE DI GIRO CENTRO DI RESPONSABILITA' Centro di responsabilità generico	0,00	1.232.000,00	1.232.000,00	0,00	1.237.000,00	1.237.014,55
	TOTALE ENTRATE GESTIONI SPECIALI E PARTITE DI GIRO CENTRO DI RESPONSABILITA' Centro di responsabilità generico	0,00	1.232.000,00	1.232.000,00	0,00	1.237.000,00	1.237.014,55
	TOTALE GENERALE ENTRATE GESTIONI SPECIALI E PARTITE DI GIRO	0,00	1.232.000,00	1.232.000,00	0,00	1.237.000,00	1.237.014,55
	Riepilogo dei titoli						
	Riepilogo dei titoli Centro di responsabilità amm.va "Centro di responsabilità generico"						
	Titolo I	0,00	13.335.928,00	13.335.928,00	0,00	13.167.900,81	13.167.900,81
	Titolo IV	0,00	1.232.000,00	1.232.000,00	0,00	1.237.000,00	1.237.014,55
	Totale delle entrate Centro di responsabilità amm.va "Centro di responsabilità generico"	0,00	14.567.928,00	14.567.928,00	0,00	14.404.900,81	14.404.915,36
	Riepilogo delle entrate di tutti i Centri di responsabilità amm.va						
	Titolo I	0,00	13.335.928,00	13.335.928,00	0,00	13.167.900,81	13.167.900,81
	Titolo IV	0,00	1.232.000,00	1.232.000,00	0,00	1.237.000,00	1.237.014,55
	TOTALE	0,00	14.567.928,00	14.567.928,00	0,00	14.404.900,81	14.404.915,36
	Avanzo di amministrazione utilizzato		2.870.000,00			2.870.000,00	
	TOTALE GENERALE DELLE ENTRATE	0,00	17.437.928,00	46.853.612,50	0,00	17.274.900,81	40.380.242,70



PREVENTIVO FINANZIARIO DECISIONALE

PARTE II SPESE

CODICE	DENOMINAZIONE	ANNO FINANZIARIO 2019			ANNO FINANZIARIO 2018		
		Residui presunti alla fine dell'anno in corso (iniziali anno 2019)	Previsioni di competenza	Previsioni di cassa	Residui iniziali dell'anno 2018	Previsioni definitive di competenza	Previsioni definitive di cassa
	Disavanzo di amministrazione presunto		0,00		0,00		
1	CENTRO DI RESPONSABILITÀ 1 - CENTRO DI RESPONSABILITÀ GENERICO						
1.1	TITOLO I - SPESE CORRENTI						
1.1.1	UNITA' PREVISIONALE 3 LIVELLO I - FUNZIONAMENTO						
1.1.1.1	CATEGORIA 1 - USCITE PER GLI ORGANI DELL'ENTE	44.520,48	370.800,00	402.940,34	47.029,92	360.000,00	444.864,77
1.1.1.2	CATEGORIA 2 - ONERI PER IL PERSONALE IN ATTIVITA' DI SERVIZIO	52.766,65	314.000,00	331.579,47	40.051,23	314.008,00	357.179,23
1.1.1.3	CATEGORIA 3 - USCITE PER L'ACQUISTO DI BENI DI CONSUMO E DI SERVIZI	623.859,79	2.025.000,00	2.478.574,02	395.215,68	2.250.312,59	2.749.284,82
	Totale	721.146,92	2.709.800,00	3.213.093,83	482.296,83	2.924.320,59	3.551.328,82
1.1.2	UNITA' PREVISIONALE 3 LIVELLO II - INTERVENTI DIVERSI						
1.1.2.1	CATEGORIA 1 - USCITE PER PRESTAZIONI ISTITUZIONALI	3.715.014,51	10.219.128,00	13.278.623,95	2.222.664,49	9.823.080,22	11.821.040,62
1.1.2.3	CATEGORIA 3 - ONERI FINANZIARI	0,00	2.000,00	2.000,00	0,00	500,00	500,00
1.1.2.4	CATEGORIA 4 - ONERI TRIBUTARI	0,00	155.000,00	155.000,00	0,00	170.000,00	170.000,00
1.1.2.6	CATEGORIA 6 - USCITE NON CLASSIFICABILI IN ALTRE VOCI	0,00	250.000,00	250.000,00	0,00	250.000,00	250.000,00
	Totale	3.715.014,51	10.626.128,00	13.685.623,95	2.222.664,49	10.243.580,22	12.241.540,62
	TOTALE USCITE CORRENTI CENTRO DI RESP. Centro di responsabilità generico	4.436.161,43	13.335.928,00	16.898.717,78	2.704.961,32	13.167.900,81	15.792.869,44
	TOTALE GENERALE USCITE CORRENTI	4.436.161,43	13.335.928,00	16.898.717,78	2.704.961,32	13.167.900,81	15.792.869,44
1	CENTRO DI RESPONSABILITÀ 1 - CENTRO DI RESPONSABILITÀ GENERICO						



PREVENTIVO FINANZIARIO DECISIONALE

PARTE II SPESE


CODICE	DENOMINAZIONE	ANNO FINANZIARIO 2019			ANNO FINANZIARIO 2018		
		Residui presunti alla fine dell'anno in corso (Iniziali anno 2019)	Previsioni di competenza	Previsioni di cassa	Residui Iniziali dell'anno 2018	Previsioni definitive di competenza	Previsioni definitive di cassa
1.2	TITOLO II - SPESE IN CONTO CAPITALE						
1.2.1	UNITA' PREVISIONALE 3 LIVELLO I - INVESTIMENTI						
1.2.1.1	CATEGORIA 1 - ACQUISIZIONE DI BENI DI USO DUREVOLE ED OPERE IMMOBILIARI	173.684,04	2.870.000,00	2.978.474,78	75.030,26	2.870.000,00	2.930.077,00
	Totale	173.684,04	2.870.000,00	2.978.474,78	75.030,26	2.870.000,00	2.930.077,00
	TOTALE USCITE IN CONTO CAPITALE DEL CENTRO DI RESPONSABILITA' Centro di responsabilità generico	173.684,04	2.870.000,00	2.978.474,78	75.030,26	2.870.000,00	2.930.077,00
	TOTALE GENERALE USCITE IN CONTO CAPITALE	173.684,04	2.870.000,00	2.978.474,78	75.030,26	2.870.000,00	2.930.077,00
1	CENTRO DI RESPONSABILITÀ 1 - CENTRO DI RESPONSABILITÀ GENERICICO						
1.4	TITOLO IV - PARTITE DI GIRO						
1.4.1	UNITA' PREVISIONALE 3 LIVELLO I - SPESE AVENTI NATURA DI PARTITE DI GIRO						
1.4.1.1	CATEGORIA 1 - USCITE AVENTI NATURA DI PARTITE DI GIRO	0,00	1.232.000,00	1.232.000,00	0,00	1.237.000,00	1.237.000,00
	Totale	0,00	1.232.000,00	1.232.000,00	0,00	1.237.000,00	1.237.000,00
	TOTALE USCITE PER PARTITE DI GIRO CENTRO DI RESPONSABILITA' Centro di responsabilità generico	0,00	1.232.000,00	1.232.000,00	0,00	1.237.000,00	1.237.000,00
	TOTALE USCITE GESTIONI SPECIALI E PARTITE DI GIRO CENTRO DI RESPONSABILITA' Centro di responsabilità generico	0,00	1.232.000,00	1.232.000,00	0,00	1.237.000,00	1.237.000,00
	TOTALE GENERALE USCITE PER PARTITE DI GIRO E GESTIONI SPECIALI	0,00	1.232.000,00	1.232.000,00	0,00	1.237.000,00	1.237.000,00
	Riepilogo dei titoli						



PREVENTIVO FINANZIARIO DECISIONALE

PARTE II SPESE

CODICE	DENOMINAZIONE	ANNO FINANZIARIO 2019			ANNO FINANZIARIO 2018		
		Residui presunti alla fine dell'anno in corso (iniziali anno 2019)	Previsioni di competenza	Previsioni di cassa	Residui iniziali dell'anno 2018	Previsioni definitive di competenza	Previsioni definitive di cassa
	Riepilogo dei titoli Centro di responsabilità amm.va "Centro di responsabilità generico"						
	Titolo I	4.436.161,43	13.335.928,00	16.898.717,78	2.704.961,32	13.167.900,81	15.792.869,44
	Titolo II	173.684,04	2.870.000,00	2.978.474,78	75.030,26	2.870.000,00	2.930.077,00
	Titolo IV	0,00	1.232.000,00	1.232.000,00	0,00	1.237.000,00	1.237.000,00
	Totale delle uscite Centro di responsabilità amm.va "Centro di responsabilità generico"	4.609.845,47	17.437.928,00	21.109.192,56	2.779.991,58	17.274.900,81	19.959.946,44
	Riepilogo delle uscite di tutti i Centri di responsabilità amm.va						
	Titolo I	4.436.161,43	13.335.928,00	16.898.717,78	2.704.961,32	13.167.900,81	15.792.869,44
	Titolo II	173.684,04	2.870.000,00	2.978.474,78	75.030,26	2.870.000,00	2.930.077,00
	Titolo IV	0,00	1.232.000,00	1.232.000,00	0,00	1.237.000,00	1.237.000,00
	TOTALE	4.609.845,47	17.437.928,00	21.109.192,56	2.779.991,58	17.274.900,81	19.959.946,44
	Disavanzo di amministrazione		0,00			0,00	
	TOTALE GENERALE DELLE SPESE	4.609.845,47	17.437.928,00	21.109.192,56	2.779.991,58	17.274.900,81	19.959.946,44



PREVENTIVO FINANZIARIO GESTIONALE

PARTE I ENTRATE

Capitolo Codice	DENOMINAZIONE	Residui attivi alla fine dell'anno in corso (iniz. anno 2019)	Previsioni definitive dell'anno in corso (2018)	Previsioni di competenza per l'anno 2019	Previsioni di cassa per l'anno 2019
	Avanzo di amministrazione presunto		23.195.335,76	28.097.188,19	
	Fondo iniziale di cassa presunto				32.285.684,50
	1 CENTRO DI RESPONSABILITÀ 1 - CENTRO DI RESPONSABILITÀ GENERICICO				
	1.1 TITOLO I - ENTRATE CORRENTI				
	1.1.2 UNITA' PREVISIONALE 3 LIVELLO II - ENTRATE DERIVANTI DA TRASFERIMENTI CORRENTI				
	1.1.2.1 CATEGORIA 1 - TRASFERIMENTI DA PARTE DELLO STATO				
10	ENTRATE DERIVANTI DA TRASFERIMENTI DA MINISTERO DELLA GIUSTIZIA	0,00	13.123.758,00	13.335.928,00	13.335.928,00
11	TRASFERIMENTO DAL MINISTERO DELLA GIUSTIZIA ANNI PREGRESSI	0,00	0,00	0,00	0,00
	TOTALE CATEGORIA 1 - TRASFERIMENTI DA PARTE DELLO STATO	0,00	13.123.758,00	13.335.928,00	13.335.928,00
	1.1.2.4 CATEGORIA 4 - TRASFERIMENTI DA PARTE DI ALTRI ENTI DEL SETTORE PUBBLICO				
13	ENTRATE DERIVANTI DA TRASFERIMENTI ESTERI	0,00	1.383,05	0,00	0,00
	TOTALE CATEGORIA 4 - TRASFERIMENTI DA PARTE DI ALTRI ENTI DEL SETTORE PUBBLICO	0,00	1.383,05	0,00	0,00
	Totale	0,00	13.125.141,05	13.335.928,00	13.335.928,00
	1.1.3 UNITA' PREVISIONALE 3 LIVELLO III - ALTRE ENTRATE				
	1.1.3.4 CATEGORIA 4 - ENTRATE NON CLASSIFICABILI IN ALTRE VOCI				
15	ENTRATE DIVERSE	0,00	42.759,76	0,00	0,00
	TOTALE CATEGORIA 4 - ENTRATE NON CLASSIFICABILI IN ALTRE VOCI	0,00	42.759,76	0,00	0,00
	Totale	0,00	42.759,76	0,00	0,00
	TOTALE ENTRATE CORRENTI CENTRO DI RESP. Centro di responsabilità generico	0,00	13.167.900,81	13.335.928,00	13.335.928,00
	TOTALE GENERALE ENTRATE CORRENTI	0,00	13.167.900,81	13.335.928,00	13.335.928,00



PREVENTIVO FINANZIARIO GESTIONALE

PARTE I ENTRATE


Capitolo Codice	DENOMINAZIONE	Residui attivi alla fine dell'anno in corso (iniz. anno 2019)	Previsioni definitive dell'anno in corso (2018)	Previsioni di competenza per l'anno 2019	Previsioni di cassa per l'anno 2019
	TOTALE GENERALE ENTRATE IN CONTO CAPITALE	0,00	0,00	0,00	0,00
	1 CENTRO DI RESPONSABILITÀ 1 - CENTRO DI RESPONSABILITÀ GENERICICO				
	1.4 TITOLO IV - PARTITE DI GIRO				
	1.4.1 UNITA' PREVISIONALE 3 LIVELLO 1 - ENTRATE AVENTI NATURA DI PARTITE DI GIRO				
	1.4.1.1 CATEGORIA 1 - ENTRATI AVENTI NATURA DI PARTITE DI GIRO				
20	RECUPERO ANTICIPAZIONI AL CASSIERE FONDO ECONOMALE	0,00	10.000,00	10.000,00	10.000,00
30	RITENUTE ERARIALI SUL COMPENSO STRAORDINARIO DEL PERSONALE (IRPEF)	0,00	70.000,00	70.000,00	70.000,00
45	RITENUTE PREVIDENZIALI SUL COMPENSO STRAORDINARIO A CARICO DEL PERSONALE	0,00	17.000,00	12.000,00	12.000,00
46	RITENUTE D'ACCONTO E/O ERARIALI SUI COMPENSI AL PRESIDENTE E AI COMPONENTI DEL COMITATO DIRETTIVO	0,00	170.000,00	170.000,00	170.000,00
50	RITENUTE D'ACCONTO SU COMPENSI EROGATI DOCENTI SCUOLA E PROFESSIONISTI	0,00	350.000,00	350.000,00	350.000,00
60	RITENUTE PREVIDENZIALI SU COMPENSI EROGATI DOCENTI SCUOLA	0,00	20.000,00	20.000,00	20.000,00
70	RIT. IVA PER SPLIT PAYMENT DI CARATTERE ISTITUZIONALE	0,00	600.000,00	600.000,00	600.000,00
	TOTALE CATEGORIA 1 - ENTRATI AVENTI NATURA DI PARTITE DI GIRO	0,00	1.237.000,00	1.232.000,00	1.232.000,00
	Totale	0,00	1.237.000,00	1.232.000,00	1.232.000,00
	TOTALE ENTRATE PER PARTITE DI GIRO CENTRO DI RESPONSABILITA' Centro di responsabilità generico	0,00	1.237.000,00	1.232.000,00	1.232.000,00
	TOTALE ENTRATE GESTIONI SPECIALI E PARTITE DI GIRO CENTRO DI RESPONSABILITA' Centro di responsabilità generico	0,00	1.237.000,00	1.232.000,00	1.232.000,00
	TOTALE GENERALE ENTRATE GESTIONI SPECIALI E PARTITE DI GIRO	0,00	1.237.000,00	1.232.000,00	1.232.000,00
	TOTALE GENERALE DELLE ENTRATE	0,00	14.404.900,81	14.567.928,00	46.853.612,50



PREVENTIVO FINANZIARIO GESTIONALE

PARTE I ENTRATE

Capitolo Codice	DENOMINAZIONE	Residui attivi alla fine dell'anno in corso (iniz. anno 2019)	Previsioni definitive dell'anno in corso (2018)	Previsioni di competenza per l'anno 2019	Previsioni di cassa per l'anno 2019
	Riepilogo dei titoli				
	Riepilogo dei titoli Centro di responsabilità amm.va "Centro di responsabilità generico"				
	Titolo I	0,00	13.167.900,81	13.335.928,00	13.335.928,00
	Titolo IV	0,00	1.237.000,00	1.232.000,00	1.232.000,00
	Totale delle entrate Centro di responsabilità amm.va "Centro di responsabilità generico"	0,00	14.404.900,81	14.567.928,00	14.567.928,00
	Riepilogo delle entrate di tutti i Centri di responsabilità amm.va				
	Titolo I	0,00	13.167.900,81	13.335.928,00	13.335.928,00
	Titolo IV	0,00	1.237.000,00	1.232.000,00	1.232.000,00
	TOTALE	0,00	14.404.900,81	14.567.928,00	14.567.928,00
	Avanzo di amministrazione utilizzato		2.870.000,00	2.870.000,00	
	TOTALE GENERALE DELLE ENTRATE	0,00	17.274.900,81	17.437.928,00	46.853.612,50



PREVENTIVO FINANZIARIO GESTIONALE

PARTE II SPESE

Capitolo Codice	DENOMINAZIONE	Residui passivi alla fine dell'anno In corso (iniz. anno 2019)	Previsioni definitive dell'anno in corso (2018)	Previsioni di competenza per l'anno 2019	Previsioni di cassa per l'anno 2019
	Disavanzo di amministrazione presunto		0,00	0,00	
	1 CENTRO DI RESPONSABILITÀ 1 - CENTRO DI RESPONSABILITÀ GENERIC				
	1.1 TITOLO I - SPESE CORRENTI				
	1.1.1 UNITA' PREVISIONALE 3 LIVELLO I - FUNZIONAMENTO				
	1.1.1.1 CATEGORIA 1 - USCITE PER GLI ORGANI DELL'ENTE				
10	COMPENSI AL PRESIDENTE E AI COMPONENTI DEL COMITATO DIRETTIVO	18.999,99	240.000,00	240.000,00	251.000,00
11	COMPENSO AL REVISORE DEI CONTI	0,00	0,00	10.800,00	10.800,00
20	ONERI PREVIDENZIALI A CARICO DELLA SCUOLA SU COMPENSI COMITATO DIRETTIVO	0,00	0,00	0,00	0,00
30	RIMBORSO SPESE AGLI ORGANI DELL'ENTE	25.520,49	120.000,00	120.000,00	141.140,34
	TOTALE CATEGORIA 1 - USCITE PER GLI ORGANI DELL'ENTE	44.520,48	360.000,00	370.800,00	402.940,34
	1.1.1.2 CATEGORIA 2 - ONERI PER IL PERSONALE IN ATTIVITA' DI SERVIZIO				
40	COMPENSI STRAORDINARI PERSONALE ASSEGNATO	45.627,76	120.000,00	120.000,00	133.921,24
50	ONERI PREVIDENZIALI E ASSISTENZIALI A CARICO DELL'ENTE SUI COMPENSI AL PERSONALE ASSEGNATO	0,00	38.000,00	38.000,00	38.000,00
60	RIMBORSO SPESE DI TRASFERTA AL PERSONALE	7.138,89	6.008,00	6.000,00	9.658,23
70	SPESE FORMAZIONE PERSONALE	0,00	50.000,00	50.000,00	50.000,00
71	TRATTAMENTO ACCESSORIO AL PERSONALE	0,00	100.000,00	100.000,00	100.000,00
	TOTALE CATEGORIA 2 - ONERI PER IL PERSONALE IN ATTIVITA' DI SERVIZIO	52.766,65	314.008,00	314.000,00	331.579,47
	1.1.1.3 CATEGORIA 3 - USCITE PER L'ACQUISTO DI BENI DI CONSUMO E DI SERVIZI				
80	CANONI DI NOLEGGIO	12.661,56	58.573,70	100.000,00	107.829,87
90	SPESE PER L'ACQUISTO DI GIORNALI, RIVISTE, PERIODICI, RACCOLTE DI LEGISLAZIONE E GIURISPRUDENZA	0,00	68.900,00	20.000,00	20.000,00
100	SPESE D'UFFICIO, DI STAMPA E DI CANCELLERIA, VESTIARIO E ALTRI BENI DI CONSUMO	13.485,40	60.000,00	85.000,00	95.500,00
110	SPESE PER CANONI E UTENZE	175.385,08	1.000.000,00	800.000,00	883.405,04
120	SERVIZI AUSILIARI, PULIZIE, FACCHINAGGIO	11.371,38	104.142,38	100.000,00	111.501,64
130	SPESE TELEGRAFICHE E POSTALI E SERVIZI AMMINISTRATIVI	9.311,79	30.000,00	25.000,00	34.311,79
140	SPESE DI RAPPRESENTANZA	0,00	10.000,00	10.000,00	10.000,00



PREVENTIVO FINANZIARIO GESTIONALE

PARTE II SPESE

Capitolo Codice	DENOMINAZIONE	Residui passivi alla fine dell'anno in corso (iniz. anno 2019)	Previsioni definitive dell'anno in corso (2018)	Previsioni di competenza per l'anno 2019	Previsioni di cassa per l'anno 2019
150	PREMI DI ASSICURAZIONI DIVERSE	0,00	30.391,37	30.000,00	30.000,00
160	SPESE MANUTENZIONE ORDINARIA	46.560,10	300.500,00	300.000,00	335.482,15
162	SERVIZI INFORMATICI E DI TELECOMUNICAZIONI	294.385,00	400.000,00	550.000,00	787.439,60
170	COMPENSO AL REVISORE DEI CONTI (FINO AL 2018)	0,00	10.800,00	0,00	0,00
171	SPESE PER FORMAZIONE INTERNAZIONALE (FINO AL 2018)	58.087,72	142.005,14	0,00	58.087,72
172	GESTIONE E MANUTENZIONE AUTOMEZZI	1.538,16	10.000,00	5.000,00	5.016,21
173	SPESE DI INTERPRETARIATO E TRADUZIONI (FINO AL 2018)	1.073,60	25.000,00	0,00	0,00
	TOTALE CATEGORIA 3 - USCITE PER L'ACQUISTO DI BENI DI CONSUMO E DI SERVIZI	623.859,79	2.250.312,59	2.025.000,00	2.478.574,02
	Totale	721.146,92	2.924.320,59	2.709.800,00	3.213.093,83
	1.1.2 UNITA' PREVISIONALE 3 LIVELLO II - INTERVENTI DIVERSI				
	1.1.2.1 CATEGORIA 1 - USCITE PER PRESTAZIONI ISTITUZIONALI				
180	COMPENSI DOCENTI ED ESPERTI FORMATORI	422.476,96	800.107,14	850.000,00	1.263.008,63
182	INPS 2/3 SU COMPENSI DOCENTI	0,00	30.000,00	30.000,00	30.000,00
190	SPESE PER TRASFERTE	2.006.804,69	6.108.103,08	6.500.000,00	8.624.683,98
191	SERVIZI DI RISTORAZIONE	229.381,69	1.418.745,00	1.229.128,00	1.526.364,20
192	FORMAZIONE DECENTRATA	782.707,89	951.125,00	950.000,00	950.000,00
193	SPESE PER FORMAZIONE INTERNAZIONALE	0,00	0,00	120.000,00	151.185,14
194	SPESE DI INTERPRETARIATO E TRADUZIONI	0,00	0,00	25.000,00	26.073,60
200	SPESE DI TRASPORTO DA E VERSO SCUOLA VILLA DI CASTELPULCI	130.129,89	215.000,00	215.000,00	271.691,59
210	SPESE TRASFERTE AGENZIA DI VIAGGI	143.513,39	200.000,00	200.000,00	335.616,81
212	INIZIATIVE DI STUDIO E DI RICERCA	0,00	100.000,00	100.000,00	100.000,00
	TOTALE CATEGORIA 1 - USCITE PER PRESTAZIONI ISTITUZIONALI	3.715.014,51	9.823.080,22	10.219.128,00	13.278.623,95
	1.1.2.3 CATEGORIA 3 - ONERI FINANZIARI				
151	SPESE DOVUTE A SANZIONI	0,00	500,00	2.000,00	2.000,00
	TOTALE CATEGORIA 3 - ONERI FINANZIARI	0,00	500,00	2.000,00	2.000,00



PREVENTIVO FINANZIARIO GESTIONALE

PARTE II SPESE

Capitolo Codice	DENOMINAZIONE	Residui passivi alla fine dell'anno in corso (iniz. anno 2019)	Previsioni definitive dell'anno in corso (2018)	Previsioni di competenza per l'anno 2019	Previsioni di cassa per l'anno 2019
	1.1.2.4 CATEGORIA 4 - ONERI TRIBUTARI				
213	ONERI IRAP SU COMPENSI ORGANI DELL'ENTE	0,00	30.000,00	30.000,00	30.000,00
214	ONERI IRAP SU TRATTAMENTO ACCESSORIO PERSONALE	0,00	17.000,00	17.000,00	17.000,00
215	ONERI IRAP SU COMPENSI DOCENTI ED ESPERTI FORMATORI	0,00	70.000,00	70.000,00	70.000,00
216	TASSA DI CIRCOLAZIONE	0,00	3.000,00	3.000,00	3.000,00
217	TASSA E/O TARIFFA SMALTIMENTO RIFIUTI URBANI	0,00	50.000,00	35.000,00	35.000,00
	TOTALE CATEGORIA 4 - ONERI TRIBUTARI	0,00	170.000,00	155.000,00	155.000,00
	1.1.2.6 CATEGORIA 6 - USCITE NON CLASSIFICABILI IN ALTRE VOCI				
220	FONDO DI RISERVA	0,00	250.000,00	250.000,00	250.000,00
	TOTALE CATEGORIA 6 - USCITE NON CLASSIFICABILI IN ALTRE VOCI	0,00	250.000,00	250.000,00	250.000,00
	Totale	3.715.014,51	10.243.580,22	10.626.128,00	13.685.623,95
	TOTALE USCITE CORRENTI CENTRO DI RESP. Centro di responsabilità generico	4.436.161,43	13.167.900,81	13.335.928,00	16.898.717,78
	TOTALE GENERALE USCITE CORRENTI	4.436.161,43	13.167.900,81	13.335.928,00	16.898.717,78
	1 CENTRO DI RESPONSABILITÀ 1 - CENTRO DI RESPONSABILITÀ GENERICO				
	1.2 TITOLO II - SPESE IN CONTO CAPITALE				
	1.2.1 UNITA' PREVISIONALE 3 LIVELLO I - INVESTIMENTI				
	1.2.1.1 CATEGORIA 1 - ACQUISIZIONE DI BENI DI USO DUREVOLE ED OPERE IMMOBILIARI				
230	MANUTENZIONE STRAORDINARIA IMMOBILI	73.200,00	1.500.000,00	1.500.000,00	1.536.600,00
240	SPESE PER MOBILI E ARREDI	46.653,06	500.000,00	400.000,00	417.385,00
241	IMPIANTI E MACCHINARI	48.129,00	200.000,00	200.000,00	248.129,00
242	SPESE PER HARDWARE	333,98	300.000,00	400.000,00	400.333,98
243	ACQUISIZIONE SOFTWARE	5.368,00	370.000,00	370.000,00	376.026,80
	TOTALE CATEGORIA 1 - ACQUISIZIONE DI BENI DI USO DUREVOLE ED OPERE IMMOBILIARI	173.684,04	2.870.000,00	2.870.000,00	2.978.474,78



PREVENTIVO FINANZIARIO GESTIONALE

PARTE II SPESE

Capitolo Codice	DENOMINAZIONE	Residui passivi alla fine dell'anno in corso (iniz. anno 2019)	Previsioni definitive dell'anno in corso (2018)	Previsioni di competenza per l'anno 2019	Previsioni di cassa per l'anno 2019
	Totale	173.684,04	2.870.000,00	2.870.000,00	2.978.474,78
	TOTALE USCITE IN CONTO CAPITALE DEL CENTRO DI RESPONSABILITA' Centro di responsabilità generico	173.684,04	2.870.000,00	2.870.000,00	2.978.474,78
	TOTALE GENERALE USCITE IN CONTO CAPITALE	173.684,04	2.870.000,00	2.870.000,00	2.978.474,78
	1 CENTRO DI RESPONSABILITÀ 1 - CENTRO DI RESPONSABILITÀ GENERICICO				
	1.4 TITOLO IV - PARTITE DI GIRO				
	1.4.1 UNITA' PREVISIONALE 3 LIVELLO I - SPESE AVENTI NATURA DI PARTITE DI GIRO				
	1.4.1.1 CATEGORIA 1 - USCITE AVENTI NATURA DI PARTITE DI GIRO				
250	ANTICIPAZIONI AL CASSIERE PER LE PICCOLE SPESE (FONDO ECONOMALE)	0,00	10.000,00	10.000,00	10.000,00
260	RITENUTE ERARIALI SUL COMPENSO STRAORDINARIO DEL PERSONALE (IRPEF)	0,00	70.000,00	70.000,00	70.000,00
265	RITENUTE PREVIDENZIALI SUL COMPENSO STRAORDINARIO A CARICO DEL PERSONALE	0,00	17.000,00	12.000,00	12.000,00
270	RITENUTE D'ACCONTO E/O ERARIALI SUI COMPENSI AL PRESIDENTE E AI COMPONENTI DEL COMITATO DIRETTIVO	0,00	170.000,00	170.000,00	170.000,00
280	RITENUTE D'ACCONTO SU COMPENSI EROGATI DOCENTI SCUOLA E PROFESSIONISTI	0,00	350.000,00	350.000,00	350.000,00
290	RITENUTE PREVIDENZIALI SU COMPENSI EROGATI DOCENTI SCUOLA	0,00	20.000,00	20.000,00	20.000,00
300	VERS. IVA PER SPLIT PAYMENT DI CARATTERE ISTITUZIONALE	0,00	600.000,00	600.000,00	600.000,00
	TOTALE CATEGORIA 1 - USCITE AVENTI NATURA DI PARTITE DI GIRO	0,00	1.237.000,00	1.232.000,00	1.232.000,00
	Totale	0,00	1.237.000,00	1.232.000,00	1.232.000,00
	TOTALE USCITE PER PARTITE DI GIRO CENTRO DI RESPONSABILITA' Centro di responsabilità generico	0,00	1.237.000,00	1.232.000,00	1.232.000,00
	TOTALE USCITE GESTIONI SPECIALI E PARTITE DI GIRO CENTRO DI RESPONSABILITA' Centro di responsabilità generico	0,00	1.237.000,00	1.232.000,00	1.232.000,00
	TOTALE GENERALE USCITE PER PARTITE DI GIRO E GESTIONI SPECIALI	0,00	1.237.000,00	1.232.000,00	1.232.000,00



PREVENTIVO FINANZIARIO GESTIONALE

PARTE II SPESE

Capitolo Codice	DENOMINAZIONE	Residui passivi alla fine dell'anno in corso (iniz. anno 2019)	Previsioni definitive dell'anno in corso (2018)	Previsioni di competenza per l'anno 2019	Previsioni di cassa per l'anno 2019
	TOTALE GENERALE DELLE SPESE	4.609.845,47	17.274.900,81	17.437.928,00	21.109.192,56
	Riepilogo dei titoli				
	Riepilogo dei titoli Centro di responsabilità amm.va "Centro di responsabilità generico"				
	Titolo I	4.436.161,43	13.167.900,81	13.335.928,00	16.898.717,78
	Titolo II	173.684,04	2.870.000,00	2.870.000,00	2.978.474,78
	Titolo IV	0,00	1.237.000,00	1.232.000,00	1.232.000,00
	Totale delle uscite Centro di responsabilità amm.va "Centro di responsabilità generico"	4.609.845,47	17.274.900,81	17.437.928,00	21.109.192,56
	Riepilogo delle uscite di tutti i Centri di responsabilità amm.va				
	Titolo I	4.436.161,43	13.167.900,81	13.335.928,00	16.898.717,78
	Titolo II	173.684,04	2.870.000,00	2.870.000,00	2.978.474,78
	Titolo IV	0,00	1.237.000,00	1.232.000,00	1.232.000,00
	TOTALE	4.609.845,47	17.274.900,81	17.437.928,00	21.109.192,56
	Disavanzo di amministrazione		0,00	0,00	
	TOTALE GENERALE DELLE SPESE	4.609.845,47	17.274.900,81	17.437.928,00	21.109.192,56

